

6. VESIHUOLTOLAITOS

6.1. Laitilan kaupungin vesihuoltolaitoksen toimintakertomus

HALLINTO

Laitilan kaupungin vesihuoltolaitos on kaupungin muu taseyksikkö, joka vastaa vesihuoltolain mukaisesta vesihuollon järjestämisestä Laitilan kaupungissa omalla toiminta-alueellaan.

Laitilan kaupungin tekninen toimi hoitaa vesihuoltolaitoksen tehtävät. Päätösvalta vesihuoltolaitoksen asioissa, kuten maksuissa sekä toiminnallisissa ja taloudellisissa tavoitteissa, on teknisellä valiokunnalla.

VESIHUOLTOLAITOS

Laitilan kaupungin vesihuoltolaitoksen talousvesi on laadukasta pohjavettä. Vesihuoltolaitoksella on kuusi vedenottamoita, joista kolmessa on korkean fluoridipitoisuuden vuoksi veden käsittelyä. Lisäksi Eurasta Laitilaan on olemassa yhdysvesijohto, jonka kautta Euran kunnalta ostettu talousvesi johdetaan Laitilaan.

Jätevesi johdetaan siirtoviemäriä pitkin Uuteenkaupunkiin, Vakka-Suomen Veden jätevedenpuhdistamolle käsiteltäväksi. Laitilan kaupungilla ja Uudenkaupungin kaupungilla on sopimus jätevesien käsittelystä Vakka-Suomen Veden Hapönniemen jätevedenpuhdistamon kanssa. Sopimus koskee myös Vakka-Suomen Veden hallintoa.

MAKSUT, KÄYTTÖ, MYYNTI YM.

Vesihuoltolain mukaisesti vesihuollon ja viemäroinnin maksujen tulee olla sellaiset, että pitkällä aikavälillä voidaan kattaa vesihuoltolaitoksen laajennus- ja saneerausinvestoinnit sekä käyttökustannukset. Maksuihin saa sisältyä enintään kohtuullinen tuotto pääomalle.


Käyttömaksua peritään kiinteistön käyttämän veden ja poisjohdettavan jäteveden määrän perusteella. Talousveden käyttömaksu v. 2022 oli 1,56 €/m³ (alv 0 %) ja jäteveden 2,38 €/m³ (alv 0 %). Perusmaksu määräytyy kiinteistön vesimittarin koon mukaan (21,48 €/v – 825,24 €/v/laitos (alv 0 %)).

Talousvettä toimitettiin 6.208 asukkaalle. Talousvettä laskutettiin yhteensä 507.942 m³.

Talousveden myyntituotot olivat 847.428 € (käyttömaksut 793.582 € + perusmaksut 53.846 €). Vesiliittymismaksutulot olivat yhteensä 51.555 €. Uusia vesiliittymissopimuksia tehtiin 12 kpl.

Vedenkäsittelylaitoksilta verkostoon johdettiin talousvettä 369.172 m³. Lisäksi Eurasta ostettiin ja pumpattiin verkostoon pohjavettä 170.168 m³. Laskuttamattoman verkostoon pumpatun veden määrä oli 31.398 m³. Näin vuotovesiprosentti oli 6 %, joka on hyvää kansallista tasoa.

Viemäriverkostoon on liittynyt 5.757 asukasta. Jätevettä laskutettiin yhteensä 419.792 m³. Jäteveden myyntituotot olivat 1.051.126 € (käyttömaksut 1.002.772 € + perusmaksut 48.354 €). Uusia viemäri liittymissopimuksia tehtiin 8 kappaletta. Viemäri liittymismaksutulot olivat 62.630 €. Sakokaivo- ja umpisäiliöiden lietteestä (5660 m³) maksutuloja kertyi 38.824 €. Jätevettä johdettiin puhdistettavaksi 619.419



m3. Laskuttamattoman jäteveden osuus käsitellystä jätevedestä on 31 %, joka ylittää yleisesti pidetyn toimenpiderajan 20-25 %. Toisaalta vuotovesiprosentti on alle valtakunnan keskiarvon. Verrattuna vuoteen 2021, vuotoveden määrä on kasvanut 4 %-yksikköä.

Laitilan kaupungin vesihuoltolaitos myy talousvettä ja vastaanottaa jätevettä Pohjoiskulman vesiosuuskunnalta, jossa on liittyjiä vesijohtoon noin 34 ja viemäriin noin 47 kiinteistöä. Vesiosuuskunta ostaa vesihuoltopalvelut Laitilan kaupungin vesihuoltolaitokselta erillisen sopimuksen perusteella. Veden mittaus tapahtuu yhdessä liittymispisteessä. Vesihuoltolaitokseen on liittynyt myös Lukujärven vesiosuuskunta, jonka verkosto käsittää ainoastaan talousveden jakelun. Liittyjiä on 57 taloutta (pääasiassa loma-asuntoja).

INVESTOINNIT JA KUNNOSSAPITO

Vesihuoltolaitoksen investointien nettomenot olivat 361.024 €. Uutta verkostoa rakennettiin n. 360 m ja vanhaa verkostoa saneerattiin n. 913 m.

Vesihuoltolaitoksen kunnossapidon hoitaa kolme laitosmiestä, jotka myös päivystävät. Vesihuoltolaitoksen organisaatiossa tapahtui muutoksia vuoden 2022 alussa, kun yksi laitosmiehistä irtisanoutui. Uusi laitosmies irtisanoutuneen tilalle saatiin palkattua vasta syksyllä 2022 usean rekrytointikierroksen jälkeen. Vesihuoltolaitoksen päivystysringissä tapahtui muutoksia johtuen em. irtisanoutumisesta sekä toisen päivystysrinkiin kuuluneen kiinteistöhuollon työntekijän irtisanoutumisesta.

Vesijohtoverkostoa on n. 167,5 km ja viemäriverkostoa n. 106,5 km, josta viettoviemäriä on n. 81 km ja paineviemäriä n. 25 km. Jätevesipumppaamoita on 36 kpl.

Vedenjakelun puolella on päivittäistä hoitoa, huoltoa ja säätötöitä kuudella vedenottamalla, joista Untamalassa, Palttilassa ja Puntarissa on vedenkäsittelylaitos fluoridinpoistolaitteineen (käänteisosmoosijärjestelmä). Laitteet vaativat lähes päivittäisen huollon ja säädön. Ylävesisäiliöitä on 1 kpl ja vesiverkoston paineenkorotusasemia 3 kpl.

TALOUS


Laitilan kaupungin vesihuoltolaitoksen ulkoinen liikevaihto oli 1.830.804 €. Tuloslaskelma osoittaa alijäämää 48.708 € (v. 2021 alijäämä oli 339.782 €).

Jotta vesihuoltolain mukaiseen vaatimukseen päästään, vesihuoltolaitoksen maksuja korotettiin vuoden 2022 alussa. Perusmaksuja korotettiin 10 %, talousveden käyttömaksua 9 % ja palvelumaksuja 10 %. Lisää korotuksia on tulossa myös 1.1.2023 alkaen.

Vesilaitoksen kirjanpidossa on huomioitu korvaus jäännöspääomasta eli korkoa kaupungin sijoittamalle pääomalle 125.000 €.

Maailmantilanteen muutokset vaikuttivat omalta osaltaan vesihuoltolaitoksen toimintaan tiettyjen materiaalien saatavuusongelmana, mutta nämä vaikutukset olivat vähäisiä.

Vuoden 2022 taloutta rasitti useampi vuoden aikana sattunut vesivahinko. Useamman kiinteistön tiloja jouduttiin korjaamaan viemäritukoksen tai vesijohtovuodon vuoksi.



VUODEN 2022 TAVOITTEIDEN TOTEUTUMINEN

Vesihuoltolaitoksen tavoitteena oli käyttöveden korkea laatu ja vesihuoltolaitoksen positiivinen tulos. Tavoite toteutui käyttöveden laadussa.

Tavoitteena oli (useamman vuoden periodilla) myös riittävä raakavesikapasiteetti, jonka toteutumista on edistetty selvittämällä uusia raakavesilähteitä Laitilan ulkopuolelta.

YHTEISTYÖHANKKEET

Talousveden osalta yhteistyöhankkeena on Kuninkaan Männyn pohjavesihankkeessa mukana oleminen.

Vuoden 2018 loppupuolella on perustettu Kuninkaan Männyn Vesi Oy, jossa Laitilan kaupunki on osakkaana yhdessä Rauman kaupungin, Euran kunnan ja Kokemäen vesi Oy:n kanssa.

Kuninkaanmännyn Vesi Oy pohjavesihankkeelle on jätetty hakemus vedenottoluvasta v. 2017 aikana. Vedenottolupa on ollut kuulutettavana kesällä 2018 ja siitä on jätetty useita muistutuksia ja lausuntoja. Muistutusten ja lausuntojen perusteella Kuninkaanmännyn Vesi on päättänyt tehdä lisäselvityksiä. Tehtävät lisäselvitykset huomioiden vedenoton lupapäätös tehtäen vuonna 2023.

Koska pohjavesihankkeen kautta on mahdollista täyttää Laitilan vesitarvetta vasta useiden vuosien päästä, on Euran kunnan kanssa sovittu vedenhankinnasta. Osto Eurasta aloitettiin vuonna 2018 ja vettä ostetaan Eurasta Kuninkaanmännyn Vesi Oy:n vedentoimituksen aloitukseen saakka.

Veden osto Uudenkaupungin Kalannin vedenottamoilta päättyi vuonna 2018. Vesilinja toimii jatkossa kriisiajan varavesilinjana.


Jäteveden osalta Laitilan kaupungilla ja Uudenkaupungin kaupungilla on yhteistyösopimus Vakka-Suomen Veden hallinnoinnista ja jätevesien käsittelystä. Hapönniemen jäteveden käsittelylaitoksen laajennus valmistui vuonna 2019.

Laitilan vesihuoltolaitos osallistui ELY-keskuksen Vakka-Suomen alueellisen vesihuollon kehittämissuunnitelman laadintaan, jossa hahmoteltiin tulevaisuuden toimenpiteitä vesihuollon kehittämiseksi Vakka-Suomen alueella.

Suunnitelmalla pyritään kehittämään ja tiivistämään alueen vesihuoltoyhteistyötä, jotta alueen nykyiset vedenhankintaratkaisut riittävät myös tulevaisuuden tarpeisiin. Talousveden toimittamisen toimintavarmuutta tehostetaan toteuttamalla uusia putkiyhteyksiä. Jatkossakin Vakka-Suomen alueen vedenhankinta tulee pohjautumaan pääosin Uudenkaupungin pintavesilaitokseen sekä Laitilan kaupungin pohjavedenhankintaan.

Alueellisten suunnitelmien kautta kehitetään kohdealueiden vesihuollon toimivuutta ja toimintavarmuutta. Suunnitelmassa haetaan ratkaisut, joilla alueen vedenhankinta ja jätevesien käsittely voidaan järjestää parhaalla mahdollisella tavalla. Nyt laadittu suunnitelma toteutettiin Vakka-Suomen alueelle vuoteen 2050 saakka.

Yhteistyötä on suunniteltu tehostettavan ensin sopimusperusteisesti. Siinä laitokset sopivat kahden välisin sopimuksin yhteistyöstä. Siitä esitetään pikkuhiljaa siirryttävän operointimalliin, jossa operaattori laskuttaa sovitusta palveluista, mutta vesihuolto-omaisuus säilyy edelleen vesihuoltolaitoksilla. Lopulta, vuonna 2030–2035,



päädyttäisiin alueellisen, kuntien yhteisesti omistaman vesihuoltoyhtiön perustamiseen. Kehittämissuunnitelma on alueen kunnissa lausunnolla alkuvuonna 2023.

VESILAITOKSEN KEHITYSNÄKYMÄT

Laitilan kaupungin vesihuoltolaitosta on pyritty hoitamaan mahdollisimman pienin käyttökustannuksin. Viemäriverkosto pumppaamoinen ja raakaveden käsittelylaitokset vaativat jatkuvaa huoltotyötä. Vesihuoltolaitoksella on päivystys 24/7.

Fluoridia sisältävän pohjaveden puhdistus suodattamalla on käyttökustannuksiltaan kallista. Mahdollinen pohjaveden johtaminen Kuninkaan männyn suunnasta toisi helpotusta käyttökustannuksiin, joskin se huomattavasti nostaa pääomakustannuksia.


Vesihuoltolaitos aloitti yhdessä Insta Automation Oy:n kanssa etäluettavien vesimitareiden pilottikokeilun v. 2021. Kymmenkunta etäluettavaa mittaria asennettiin ympäri kaupunkia. Pilottikokeilu ei tuottanut toivottuja tuloksia, joten hanke keskeytettiin ja vaihtoehtoisia toimijoita tullaan kilpailuttamaan.

Pohjaveden pinnankorkeuksien mittaus on automatisoitu etäluettavilla mittalaitteilla.

Jätevesiverkoston runkoviemärin tiiveys alkaa olla melko hyvällä tasolla. Sateiden yhteydessä jätevesipumppaamoiden virtaamat kasvavat edelleen, joka on merkki siitä, että sadevesiä päätyy myös jätevesiviemäriin. Tehtyjen havaintojen perusteella viemäriin liittyneiltä kiinteistöiltä johtuu huomattavia määriä hulevesiä jäteveden viemäriverkoston. Kiinteistöjen hule- ja jäteveden viemärointien kartoitusta tehtiin vuosien 2020 ja 2021 aikana osin konsulttiavusteisesti. Kartoitustulosten perusteella ryhdytään toimenpiteisiin, joilla jätevesiviemäriin johdettujen hulevesien määrä saadaan laskemaan. Korjaustoimenpiteitä vaikeuttaa monilta alueilta puuttuva hulevesiverkosto. Tätä työtä tehdään myös muiden vesihuollon saneerausurakoiden yhteydessä.

Vesihuoltolaitoksen huoltotilat, varasto ja sosiaalilat sijaitsevat Vakka-Suomen Voiman omistamassa vuokratilassa. Vuokrakustannukset ovat nostaneet käyttömenoja.

Vesihuoltolaitoksen hallintomallia ei muuteta toistaiseksi. Asiasta tehtiin päätös v. 2021.



6.2. Vesihuoltolaitoksen tuloslaskelma

VESIHUOLTOLAITOKSEN TULOSLASKELMA

	TP 2021	TA 2022	TP 2022	Poikkeama	Tot %
LIIKEVAIHTO	1 765 137	1 821 700	1 830 804	9 104	100
Varastojen lis.(+)/väh.(-)	0	0	0	0	0
TOIMINTAKULUT					
Henkilöstökulut					
Palkat ja palkkiot	-215 184	-227 373	-238 559	-11 186	105
Henkilösivukulut					
Eläkekulut	-49 138	-45 247	-52 437	-7 190	116
Muut henkilösivukulut	-8 402	-9 549	-6 431	3 118	67
Palvelujen ostot	-764 315	-821 600	-830 886	-9 286	101
Aineet, tarvikkeet, tavarat					
Varastojen lisäys	0	0	134 005	134 005	0
Ostot tilikauden aikana	-187 951	-153 800	-136 220	17 580	89
Liiketoiminnan muut kulut	-85 654	-109 796	-127 436	-17 640	116
TOIMINTAKULUT YHT	-1 310 644	-1 367 365	-1 257 962	109 403	92
TOIMINTAKATE	454 493	454 335	572 841	118 506	126
Rahoitustuotot ja kulut					
Korkotuotot	0	0	0	0	0
Muut rahoitustuotot	589	0	858	858	0
Korkokulut	-260	0	-395	-395	0
Muut rahoituskulut	0	0	0	0	0
Korvaus jäännöspääomasta	-125 000	-125 000	-125 000	0	100
VUOSIKATE	329 822	329 335	448 304	118 969	136
Poistot ja arvonalentumiset					
Suunn.mukaiset poistot	-512 663	-510 755	-497 012	13 743	97
Arvonalentumiset	-157 450	0	0	0	0
Satunnaiset erät					
Satunnaiset tuotot	0	0	0	0	0
Satunnaiset kulut	0	0	0	0	0
TILIKAUDEN TULOS	-340 291	-181 420	-48 708	132 712	27
Poistoeron lis.(-)/väh.(+)	0	0	0	0	0
Varausten lis.(-)/väh.(+)	0	0	0	0	0
Rahastojen lis.(-)/väh.(+)	0	0	0	0	0
TILIKAUDEN YLI-/ALIJÄÄMÄ	-340 291	-181 420	-48 708	132 712	27


VESIHUOLTOLAITOKSEN TULOSLASKELMAN TUNNUSLUVUT

	2022	2021
Voitto, %	-2,66	-19,28

6.3. Laskennallisesti eriytetyn vesihuoltolaitoksen taselaskelma

VESIHUOLTOLAITOKSEN TASELASKELMA, VASTAAVAA


	2022	2021
PYSYVÄT VASTAAVAT		
Aineettomat hyödykkeet		
Aineettomat oikeudet	0	0
Muut pitkävaikutteiset menot	0	0
Ennakkomaksut	0	0
Aineettomat hyödykkeet yht.	0	0
Aineelliset hyödykkeet		
Maa- ja vesialueet	25 775	12 782
Kiinteistöjen liittymismaksut	0	12 992
Rakennukset	334 820	369 684
Kiinteät rakenteet ja laitteet	6 405 279	6 472 557
Koneet ja kalusto	-77 880	-55 692
Muut aineelliset hyödykkeet	74 524	74 524
Ennakkomaksut ja kesk.er. hankinnat	692 254	703 891
Aineelliset hyödykkeet yht.	7 454 773	7 590 740
Sijoitukset		
Osakkeet ja osuudet	0	0
Joukkovelkakirjalainasaamiset	0	0
Muut lainasaamiset	0	0
Muut saamiset ja liittymismaksut	20 800	20 800
Sijoitukset yht.	20 800	20 800
PYSYVÄT VASTAAVAT YHT.	7 475 573	7 611 540
VAIHTUVAT VASTAAVAT		
Vaihto-omaisuus		
Aineet ja tarvikkeet	0	0
Keskeneräiset tuotteet	0	0
Valmiit tuotteet/Tavarat	0	0
Muu vaihto-omaisuus	0	0
Ennakkomaksut	0	0
Vaihto-omaisuus yht.	0	0
Saamiset		
Pitkäaikaiset saamiset		
Pitkäaikaiset myyntisaamiset	0	0
Pitkäaikaiset lainasaamiset	0	0
Muut pitkäaikaiset saamiset	0	0
Pitkäaikaiset siirtosaamiset	0	0
Pitkäaik.saamiset yht.	0	0
Lyhytaikaiset saamiset		
Lyhytaikaiset myyntisaamiset	1 100 571	888 902
Lainasaamiset	0	0
Muut lyhytaikaiset saamiset	0	0
Siirtosaamiset	0	0
Lyhytaikaiset saamiset yht.	1 100 571	888 902



	2022	2021
Saamiset yht.	1 100 571	888 902
Rahoitusarvopaperit		
Sijoitukset rahamarkkinainstr.	0	0
Muut arvopaperit	0	0
Rahoitusarvopaperit yht.	0	0
Rahat ja pankkisaamiset		
Rahat ja pankkisaamiset	0	0
Rahat ja pankkisaamiset yht.	0	0
VAIHTUVAT VASTAAVAT YHT.	1 100 571	888 902
VASTAAVAA YHTEENSÄ	8 576 144	8 500 441

VESIHUOLTOLAITOKSEN TASELASKELMA, VASTATTAVAA

	2022	2021
OMA PÄÄOMA		
Peruspääoma	4 672 538	4 672 538
Liittymismaksurahasto	0	0
Arvonkorotusrahasto	0	0
Muut omat rahastot	0	0
Ed.tilikausien yli-/alijäämä	847 409	1 187 191
Tilikauden yli-/alijäämä	-48 708	-339 782
OMA PÄÄOMA YHTEENSÄ	5 471 238	5 519 946
POISTOERO JA VAPAAEHT.VAR		
Poistoero	0	13 375
Vapaaehtoiset varaukset	0	0
POISTOERO JA VAPAAEHT.VAR	0	13 375
PAKOLLISET VARAUKSET		
Eläkevaraukset	0	0
Muut pakolliset varaukset	0	0
PAKOLLISET VARAUKSET YHT.	0	0
VIERAS PÄÄOMA		
Pitkäaikainen		
Pitkäaikaiset joukkovelkakirjalainat	0	0
Pitkäaikaiset lainat rah.- ja vakuutusl.	0	0
Lainat julkisyhteisöiltä	0	0
Lainat muilta luotonantajilta	0	0
Saadut ennakot	0	0
Ostovelat	0	0
Muut pitkäaikaiset velat/liittymism.	2 928 074	2 815 359
Siirtovelat	0	0
Pitkäaik.vieras pääoma yh	2 928 074	2 815 359



	2022	2021
Lyhytaikainen		
Lyhytaikaiset joukkovelkakirjalainat	0	0
Lyhytaikaiset lainat rah.- ja vakuutusl.	0	0
Lainat julkisyhteisöiltä	0	0
Lainat muilta luotonantajilta	0	0
Saadut ennakot	0	0
Ostovelat	176 832	148 084
Muut lyhytaikaiset velat/liittymism.	0	0
Siirtovelat	0	3 677
Lyhytaikainen vieras pääoma yht.	176 832	151 761
VIERAS PÄÄOMA YHTEENSÄ	3 104 906	2 967 120
VASTATTAVAA YHTEENSÄ	8 576 144	8 500 441

VESIHUOLTOLAITOKSEN TASELASKELMA, TUNNUSLUVUT

	2022	2021
Omavaraisuusaste, %	63,8	65,1
Suhteellinen velkaantuneisuus, %	170	168
Kertynyt yli-/alijäämä, 1000 €	798,7	847,4
Lainakanta 31.12., 1000 €	0	0
Lainasaamiset, 1000 €	0	0

6.4. Vesihuoltolaitoksen tuloslaskelman liitetietoja**6.4.1. Liikevaihto ja muut varsinaiset toimintatuotot****LIIVEVAIHTO JA MUUT VARSINAISET TOIMINTATUOTOT**


	2022	2021
Liikevaihto	1 830 804	1 765 137
Tuet/avustukset	0	0

6.4.2. Selvitys suunnitelman mukaisten poistojen perusteista

Käyttöomaisuuden poistojen määrittämisessä on käytetty kaupunginvaltuuston hyväksymää poistosuunnitelmaa. Suunnitelman mukaiset poistot on laskettu käyttöomaisuuden hankintamenoista arvioidun taloudellisen pitoajan mukaan. Arvioidut poistoajat ja niitä vastaavat poistomenetelmät on esitetty seuraavassa taulukossa.

POISTOAJAT JA -MENETELMÄT

Tietokoneohjelmistot	3 v.	Tasapoisto
Luonnonvarat		Ei poistoa
Rakennukset		
Tehdas- ja tuotantorakennukset	30 v.	Tasapoisto
Tehdas- ja tuotantorakennukset 2013	20 v.	Tasapoisto
Kiinteät rakenteet ja laitteet		
Muut maa- ja vesirakenteet	30 v.	Tasapoisto
Johtoverkostot, vedenjak. verkko	40 v.	Tasapoisto
Vedenjakeluverkosto 2013	30 v.	Tasapoisto
Viemäriverkosto 2013	30 v.	Tasapoisto
Johtoverkostot, viemäriverkko	40 v.	Tasapoisto
Muut kiinteät koneet ja laitteet	20 v.	Tasapoisto



Koneet ja kalusto

Kulj.väl. kuorma-, paketti- ja henk.autot	5 v.	Tasapoisto
Kuljetusvälineet 2013	4 v.	Tasapoisto
Muut koneet ja kalusto, muut kev.koneet	5 v.	Tasapoisto
Muut koneet ja kalusto, ATK-laitteet	3 v.	Tasapoisto
Irtaimisto, muut laitteet ja kalusto	3 v.	Tasapoisto

6.4.3. Henkilöstö


HENKILÖSTÖN LUKUMÄÄRÄ JA HENKILÖSTÖKULUT

	2022	2021
Palkat ja palkkiot	-238 559	-215 184
Eläkekulut	-52 437	-49 138
Muut henkilösivukulut	-6 431	-8 402
Yhteensä	-297 426	-272 725
Henkilöstön lukumäärä	4	4

6.4.4. Oma pääoma

OMA PÄÄOMA


	2022	2021
Peruspääoma	4 672 538	4 672 538
Edellisten tilikausien yli-/alijäämä	847 409	1 187 191
Tilikauden yli-/alijäämä	-48 708	-339 782
Yhteensä	5 471 238	5 519 946



6.5. Vesihuoltolaitoksen tase-erittely

VESIHUOLTOLAITOKSEN TASE-ERITTELY, VASTAAVAA

VASTAAVAA	2022
PYSYVÄT VASTAAVAT	
Maa-alueet	
Kovero Puntarin vedenottamo (1000 m ² á 2,325 m ² , 18:0)	391
Puhdistamo (78:0)	7 161
Paltilan vedenottamo (1:197)	4 709
Vedenottamo Sorola (1:40)	168
Vedenottamo Vidilä (4:32)	353
Kiinteistöjen liittymismaksut	12 992
Rakennukset	334 820
Kiinteät rakenteet ja laitteet	6 405 279
Koneet ja kalusto	-77 880
Ennakkomaksut ja keskeneräiset hankinnat	692 254
Muut aineelliset hyödykkeet	74 524
Sijoitukset	20 800
PYSYVÄT VASTAAVAT YHTEENSÄ	7 475 573
VAIHTUVAT VASTAAVAT	
Aineet ja tarvikkeet	0
Myyntisaamiset	1 100 571
Siirtosaamiset	0
Rahat ja saamiset	0
Muut lyhytaikaiset saamiset	0
VAIHTUVAT VASTAAVAT YHTEENSÄ	1 100 571
VASTAAVAA YHTEENSÄ	8 576 144



VESIHUOLTOLAITOKSEN TASE-ERITTELY, VASTATTAVAA

VASTATTAVAA	2022
OMA PÄÄOMA	
Peruspääoma	4 672 538
Edellisten tilikausien yli-/alijäämä	847 409
Tilikauden yli-/alijäämä	-48 708
OMA PÄÄOMA YHTEENSÄ	5 471 238
POISTOERO JA VAPAAEHT. VARAUKSET	
Poistoero	0
Vapaaehtoiset varaukset	0
POISTOERO JA VAPAAEHT. VARAUKSET YHT.	0
VIERAS PÄÄOMA	
Pitkäaikainen vieras pääoma	
Lainat rahoitus- ja vakuutuslaitoksilta	0
Muut velat/liittymismaksut	2 928 074
Lyhytaikainen vieras pääoma	
Ostovelat: taseessa tili 2815-2819	176 832
Muut velat: taseessa tili 2856	0
Siirtovelat: lomapalkkajaksotus tili 2881	0
VIERAS PÄÄOMA YHTEENSÄ	3 104 906
VASTATTAVAA YHTEENSÄ	8 576 144

